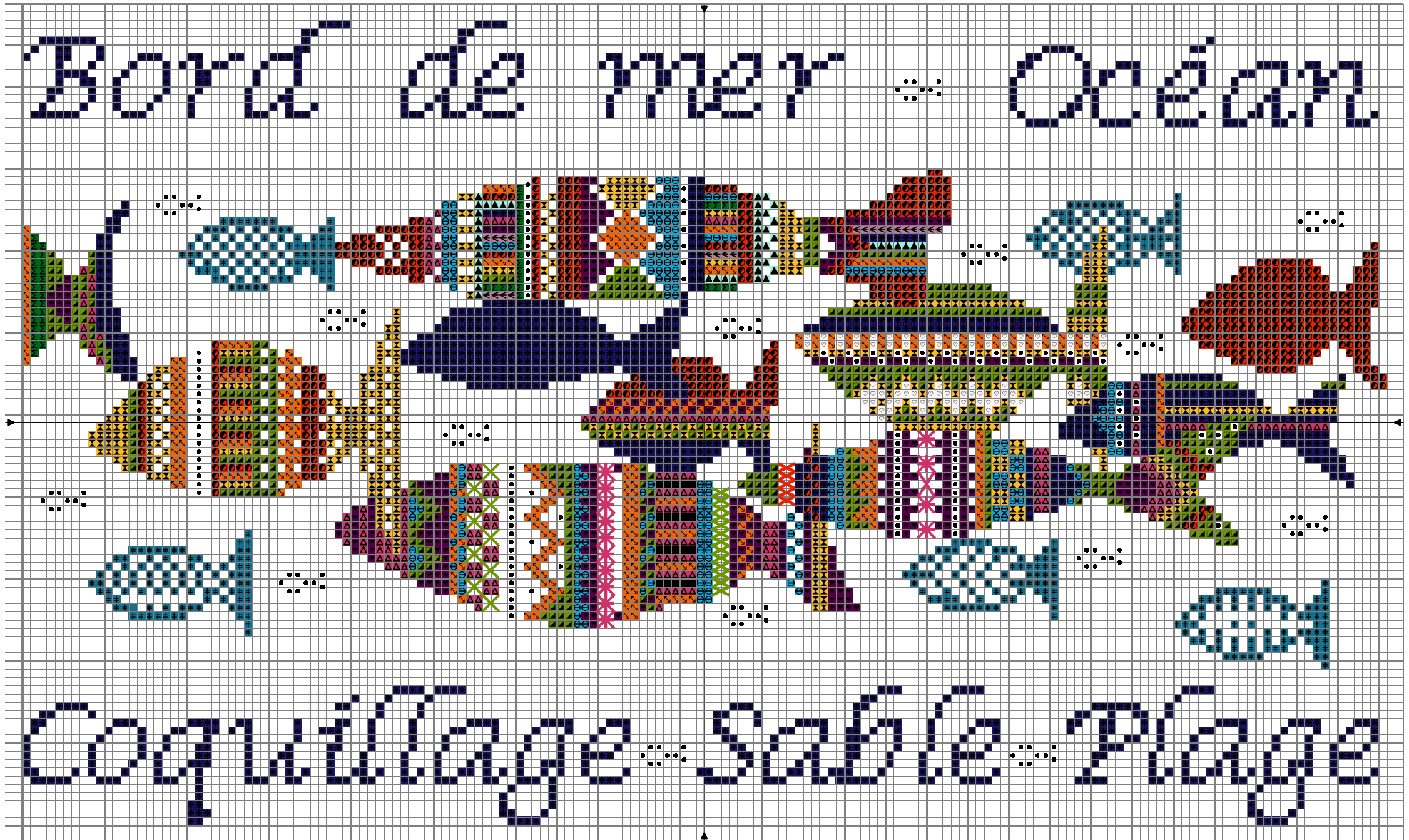


# Vacances à la mer

















Dessiné par Adeline CRAS

Copyright © CRéAdES Modèle réinterpréter en aout 2020 pour free du site


## Vacances à la mer

DMC

### Points de croix

	Verveine rose	602		Fleur de thym parme	3836
	Violet foncé	327		Lapis	791
	Bleu des mers du Sud	996		Bleu fjord	3760
	Vert d'eau	964		Vert prairie	700
	Vert pomme	906		Jaune mimosa	726
	Orange	740		Rouge vif	606
	Edelweiss	3865		Perles	Perles

### Points arrière

	Verveine rose	602		Vert pomme	906
	Rouge vif	606			

nombre de points 166 x 98

toile de lin Zweigart Belfast 3609 100

pour le sac :

prendre un vieux jean

couper les 2 jambes à la hauteur des genoux environ

couper le long des entre-jambes le long des coutures d'une jambe à l'autre

retourner votre jean

poser le à plat de façon à avoir hanche droite contre hanche gauche

faire une couture en partant de sous la braguette jusqu'en bas puis la même chose

de l'autre côté en symétrie pour ainsi former un "tube"

remettre le "jean" à l'endroit

poser la broderie au milieu du devant et faire un point de feston en rouge 606

ou autre couleur pour la maintenir au tissus

mesurer la largeur du bas

puis dessiner un cercle dans les restes des jambes du diamètre obtenu

coudre le fond

ajouter des cordelettes que vous pouvez trouver dans les Caisses Maritimes

mais sans doute aussi en mercerie

passer une des cordelettes dans la ceinture

et l'autre dans le passant arrière et la fixer par quelques points en bas de chaque côté du sac

pdf offert ne pouvant en aucun cas être utilisé à des fins commerciales

Auteur: Adeline CRAS

Copyright © CRÉAdeS Modèle réinterpréter en aout 2020 pour free du site